

ZTH "SERWIS".	KSIĘGA HACCP I GHP	Nr:	1.0
	Spis treści	Strona:	1
Opracował:		Zatwierdził:	

SPIS TREŚCI:

PROCEDURY SANITARNE

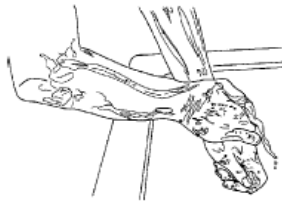
1. PROCEDURA POSTĘPOWANIA Z WYROBEM NIEZGODNYM.....	2
2. PROCEDURA POSTĘPOWANIA Z REKLAMACJAMI	4
3. PROCEDURA MYCIA I DEZYNFEKCJI	5
4. PROCEDURA POSTĘPOWANIA Z ODPADAMI.....	7
5. PROCEDURA ORGANIZACJI SZKOLEŃ.....	8
6. PROCEDURA DO URZĄDZEŃ KONTROLNO-POMIAROWYCH.....	9
7. PROCEDURA POSTĘPOWANIA Z MIĘSEM I PRODUKTAMI.....	10
8. PROCEDURA POSTĘPOWANIA ZE SZKODNIKAMI.....	14

INSTRUKCJE SANITARNE

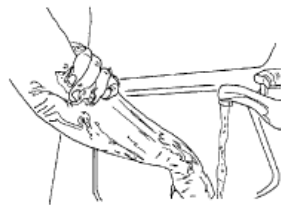
1. INSTRUKCJA MYCIA RĄK	21
2. INSTRUKCJE MYCIA NARZĘDZI DO KONTAKTU Z ŻYWNOŚCIĄ	23
3. OGÓLNA INSTRUKCJA MYCIA I DEZYNFEKCJI	24
4. INSTRUKCJA MYCIA I DEZYNFEKCJI KRAJALNICY	25
5. INSTRUKCJA MYCIA LADY CHŁODNICZEJ	26
6. INSTRUKCJA MYCIA URZĄDZEŃ CHŁODNICZYCH	28
7. INSTRUKCJA MYCIA I DEZYNFEKCJI WYPOSAŻENIA ZAKŁADU	29
8. INSTRUKCJA MYCIA ŚRODKÓW TRANSPORTU	30
9. INSTRUKCJA MYCIA I DEZYNFEKCJI MAGAZYNU	31
10. INSTRUKCJA MYCIA I DEZYNFEKCJI POMIESZCZEŃ	32
11. INSTRUKCJA MYCIA I DEZYNFEKCJI WÓZKÓW, KOSZY	33
12. INSTRUKCJA PRZYJĘCIA MATERIAŁÓW, OPAKOWAŃ.....	34
13. INSTRUKCJA PRZYJĘCIA TOWARÓW DO ZAKŁADU.....	35
14. INSTRUKCJA SPRZEDAŻY W ZAKŁADZIE.....	36
15. INSTRUKCJA HIGIENY PERSONELU	38
16. INSTRUKCJA DLA KIEROWCY (ZAOPATRZENIOWCA).....	40
17. INSTRUKCJA MIĘSA ŚWIEŻEGO I PRODUKTÓW MIĘSNYCH	43
18. INSTRUKCJA ZAOPATRZENIA ZAKŁADU W WODĘ	45
19. INSTRUKCJA USUWANIA ODPADÓW I ŚCIEKÓW.....	46
20. INSTRUKCJA POSTĘPOWANIA ZE SZKODNIKAMI	47

ZTH "SERWIS".	KSIĘGA HACCP I GHP	Nr:	1.0
	Instrukcja mycia rąk	Strona:	22
Opracował:		Zatwierdził:	

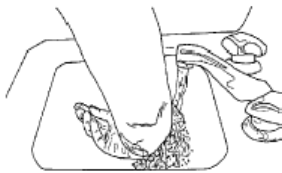
TECHNIKA MYCIA RĄK



1. Namoczyć ręce w ciepłej wodzie a następnie nanieść mydło I dokładnie szorować



2. Mydło nanieść aż do łokci, dłonie szorować przez ok. 20 sek.



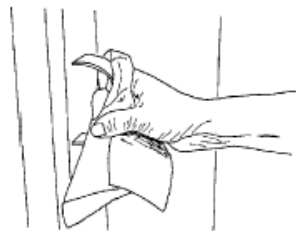
3. Spłukać ręce aż po łokcie bardzo dokładnie.



4. Wysuszyć ręce przy pomocy jednorazowych ręczników (ewentualnie w pomieszczeniach sanitarnych przy pomocy wentylatorów).



5. Użyć ręcznika do zakręcenia kranu.



6. Użyć ręcznika do otwarcia (zamknięcia) drzwi pomieszczenia.